

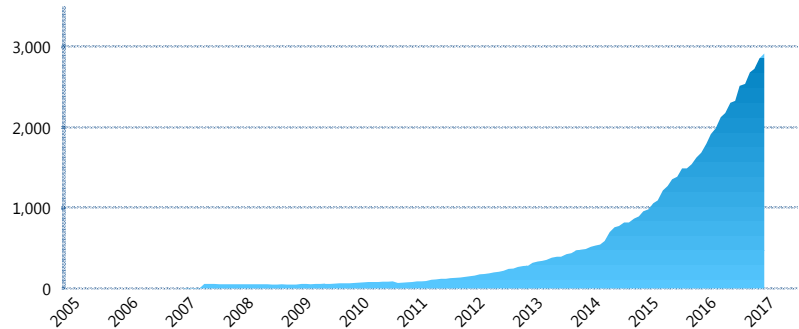
I. INFORMACIÓN FINANCIERA

I) Detalles del Fondo

Detalles del Fondo	
Razón Social	Fondo Profuturo LP, S.A de C.V, Siefore
Inicio de Operaciones	01/06/2005
Tipo de Fondo	Complementaria
Clave Bolsa	PROF-LP
Activos Administrados *	2,919
ISIN	MX54PR3X0026
Comisión Anual	1.25%
Administrador	Profuturo G.N.P., S.A. de C.V., Afore
Director General	Lic. Arturo García Rodríguez
Presidente del Consejo	Alberto Baillères González

Activos Administrados *

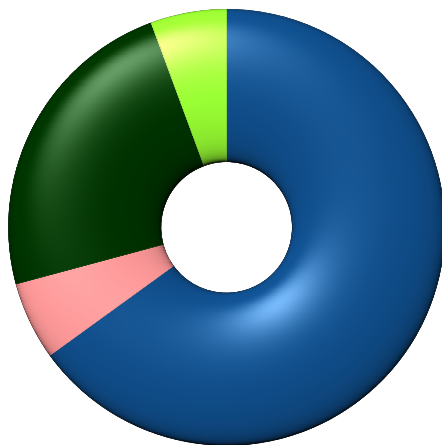
\$2,919



*Cifras en millones de pesos

Contiene el efecto de fusiones, cortes transversales y transferencias por edad. Para mayor información consultar: <http://www.consar.gob.mx/gobmx/Aplicativo/Factsheets/EC/ECSAR.pdf>

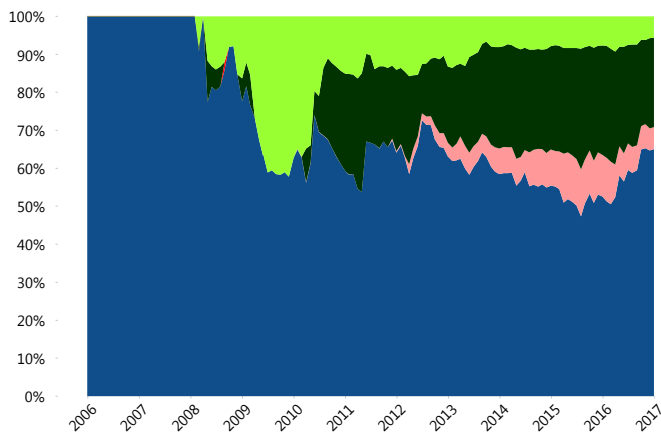
II) Inversiones



Deuda Gubernamental	65.01%
Deuda Nacional	5.80%
Renta Variable Internacional	23.56%
Renta Variable Nacional	5.62%

Tipo de Instrumento		Profuturo (SAC)	Sistema Adicional...
Renta Variable Nacional	Renta Variable Nacional	5.62%	3.17%
	Total	5.62%	3.17%
Renta Variable Internacional	Renta Variable Internacional	23.56%	9.50%
	Total	23.56%	9.50%
Mercancías	Mercancías	0.00%	0.02%
	Total	0.00%	0.02%
FIBRAS	FIBRAS	0.00%	1.21%
	Total	0.00%	1.21%
Estructurado	Estructurados	0.00%	0.05%
	Total	0.00%	0.05%
Deuda Nacional	Alimentos	0.09%	0.28%
	Automotriz	0.00%	0.11%
	Banca de Desarrollo	2.21%	1.83%
	Bancario	0.39%	1.34%
	Bebidas	0.02%	0.03%
	Cemento	0.00%	0.01%
	Centros Comerciales	0.00%	0.00%
	Consumo	0.03%	0.25%
	Empresas Productivas del Estado	1.28%	3.28%
	Estados	0.25%	1.89%
	Europesos	0.00%	0.89%
	Grupos Industriales	0.08%	0.08%
	Infraestructura	1.10%	1.82%
	Otros	0.78%	0.53%
	Papel	0.04%	0.01%
	Serv. Financieros	0.00%	0.06%
	Telecom	0.39%	0.32%
	Transporte	0.00%	0.01%
	Vivienda	0.15%	2.12%
	Total	5.80%	14.84%
Deuda Internacional	Deuda Internacional	0.00%	0.01%
	Total	0.00%	0.01%
Deuda Gubernamental	BONDES	13.81%	17.34%
	BONOS	3.78%	16.70%
	BPA182	0.00%	0.54%
	BPAS	0.00%	0.65%
	BPAT	0.00%	1.51%
	CBIC	0.00%	0.13%
	CETES	34.21%	10.92%
	REPORTO	0.00%	2.51%
	UDIBONO	13.20%	20.76%
	UMS	0.00%	0.14%
Total	65.01%	71.20%	
Total	100.00%	100.00%	

Evolución de Inversiones



Deuda Gubernamental	Renta Variable Nacional
Deuda Internacional	
Deuda Nacional	
Renta Variable Internacional	

**Considera las inversiones de todo el grupo de SIEFORES Adicionales
Cifras al cierre de diciembre de 2016

III) Desempeño

Rendimiento Bolsa

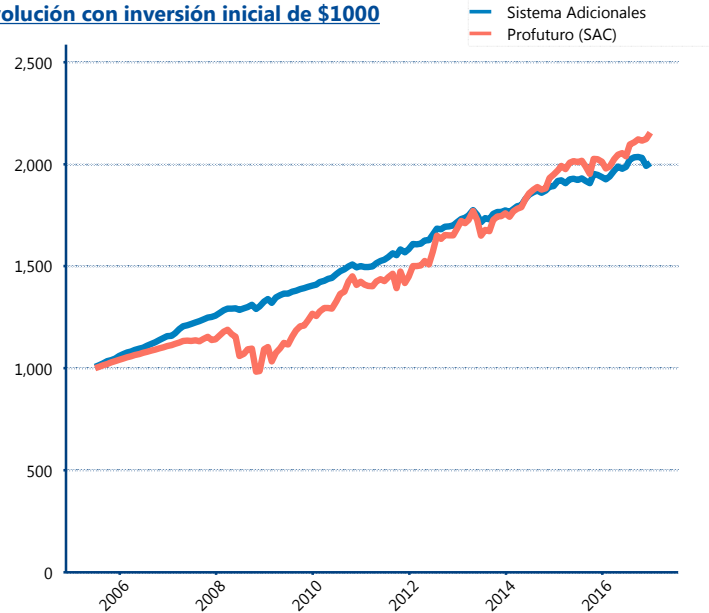
Tipo	Profuturo (SAC)	Sistema Adicionales
1 año	7.02%	3.81%
2 años	5.11%	3.04%
3 años	6.92%	4.22%
5 años	8.09%	4.81%

Indicador de Rendimiento Neto

N/A

Promedio Simple	%
Promedio Ponderado	0.00 %

Evolución con inversión inicial de \$1000



Construido con el precio de la Siefore registrado en la Bolsa Mexicana de Valores

IV) Medidas de sensibilidad y riesgos

Evolución del Plazo Promedio Ponderado

